




VÁNOČNÍ STANOVISTIŠTĚ



3.
TVÝM ÚKOLEM JE NAPSAT DOPIS PRO JEŽIŠKA.




K DALŠÍMU ÚKOLU JDI POZADU.




11.
UHODNEŠ, KTERÉ PŘEDMĚTY PATŘÍ K VÁNOČŮM?



K DALŠÍMU ÚKOLU JDI RYCHLOU CÍŽÍ.




2.
CO TO VIDÍŠ NA OBRÁZKU?



□ □ □ □ □ □ □ □

K DALŠÍMU ÚKOLU JDI POMALOU CHŮZÍ.



TUHLÉ ŠABLONU MŮŽEŠ POUŽÍT.

DOPIS PRO JEŽIŠKA

JAK VYPADÁŠ?


NAKRESLI

NAKRESLI

@VAUKAELAT.CZ

DIPLOM

ZA ÚČAST
VE VÁNOČNÍ STEŽCE PLNOU ÚKOLŮ



Děkuji za zakoupení materiálu. Věřím, že
Vám i dětem udělá velikou radost !



POVOLENO

- Využití materiálu nekomerčně pro své vlastní potřeby (ve třídě se žáky, domácí vzdělávání, doučování...).
- Materiál se může dětem poskytovat pouze v tištěné podobě.
- Je dovoleno pořizovat kopie v případě pracovních listů.

ZAKÁZÁNO

- Poskytování materiálu dalším osobám.
- Sdílení, kopírování, rozesílání materiálu.
- Využívání materiálu ke komerčním účelům.

*DĚKUJI ZA
POCHOPENÍ!*



KATE HADFIELD
DESIGNS

Zdroje obrázků: FREEPIK (@brgfx)

<http://www.freepik.com> Designed by brgfx / Freepik

Metodika

Tento PDF soubor je určen pro 1.stupeň.

Soubor obsahuje

- 15 STANOVIŠŤ, na každé kartě je napsán krátký popis úkolu.***
- Diplom***
- Šablona – dopis pro Ježíška***

Tento soubor je vhodný použít k vánočním besídkám ve třídě.

👍 Co budete potřebovat na přípravu?

👉 Laminovačku

Jak se souborem pracovat?

- Soubor si vytiskněte, můžete ho zalaminovat, vydrží déle.
- Po třídě rozvěste úkoly. Lze hrát i v tělocvičně nebo za dobrého počasí venku.
- Děti chodí od stanoviště k stanovišti.
- Na konci posledního úkolu čeká děti odměna. Můžete zvolit vlastní odměnu. Já vytvořila diplom.

👍 Co se dítě naučí a jaký to má přínos pro dítě ?

- rozvoj komunikativních dovedností a slovní zásoby
- chápat hlavní pojmy týkající se Vánoc a tradic
- využívat svoji tvořivost a představivost



1.

JAK SE NAZÝVÁ VĚC, KTEROU VIDÍTE NA OBRÁZKU?



| | | | | |
|--|--|--|--|--|
| | | | | |
|--|--|--|--|--|

K DALŠÍMU ÚKOLU DOSKÁKEJ.



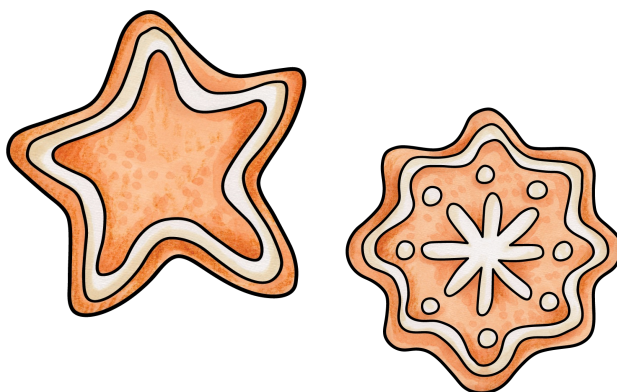
VĚNEC





2.

CO TO VIDÍŠ NA OBRÁZKU?



| | | | | | | |
|--|--|--|--|--|--|--|
| | | | | | | |
|--|--|--|--|--|--|--|

K DALŠÍMU ÚKOLU JDI POMALOU CHŮZÍ.





CUKROVÍ





3.

TVÝM ÚKOLEM JE NAPSAT DOPIS PRO JEŽÍŠKA.



K DALŠÍMU ÚKOLU JDI POZADU.



TUHLE ŠABLONU MŮŽEŠ POUŽÍT.


DOPIS PRO JEŽÍŠKA



JAK VYPADÁŠ?



NAKRESLI



NAKRESLI



4.

CO TO VIDÍŠ NA OBRÁZKU?



| | | | | | | |
|--|--|--|--|--|--|--|
| | | | | | | |
|--|--|--|--|--|--|--|

NECHYBÍ NÁHODOU NĚKDO? JDI K DALŠÍMU STANOVÍŠTI.




MIKULÁŠ





5.

ANO! CHYBÍ! VYBER TY, KTERÉ PATŘÍ K DRUŽINĚ.



K DALŠÍMU ÚKOLU SE DOSTANEŠ POUZE,
KDYŽ ŘEKNEŠ BÁSNIČKU.





6.

CO TO VIDÍŠ NA OBRÁZKU?



| | | | | | |
|--|--|--|--|--|--|
| | | | | | |
|--|--|--|--|--|--|

K DALŠÍMU ÚKOLU DOSKÁKEJ PO JEDNÉ NOZE.



ZVONEK





7.

CO TO VIDÍŠ NA OBRÁZKU?



ZNÁŠ NĚJAKOU VÁNOČNÍ TRADICI SPOJENOU S KAPREM?



KAPRA



šupina pro štěstí

Kapr patří mezi hlavní chody štědrovečerní večere. Traduje se již mnoho let, že ten, kdo si kapří šupinu schová pod talíř, bude mít v příštím roce štěstí a peníze. Mnoho lidí nosí 3 šupiny i v peněženke.



Nauka
Výukové
materiály
Ela Ji



8.

VELMI DŮLEŽITÝ SYMBOL VÁNOC JE _____.

KAŽDOROČNĚ SI HO LIDÉ ZDOBÍ.

DOPLŇ NÁZEV DO ČTVEREČKŮ.



| | | | | |
|--|--|--|--|--|
| | | | | |
|--|--|--|--|--|

ČÍM VY DOMA ZDOBÍTE VÁNOČNÍ STROMEČEK?



STROM





9.

TOTO JE OBLÍBENÝM ZVYKEM
U DĚTÍ. DĚTI SI KONEČNĚ MOHOU ROZBALIT _____.

DOPLŇ NÁZEV DO ČTVEREČKŮ.



| | | | | |
|--|--|--|--|--|
| | | | | |
|--|--|--|--|--|

COPAK SI TY PŘEJEŠ POD STROMEČEK?



DÁRKY





10.

TATO VĚC SLOUŽÍ
K ODPOČÍTÁVÁNÍ DNŮ ADVENTU
KE ŠTĚDRÉMU DNU. V JEDNOTLIVÝCH OKÝNKÁCH MOHOU BÝT
SCHOVANÉ ČOKOLÁDY NEBO SLADKOSTI.



| | | | | | | | |
|--|--|--|--|--|--|--|--|
| | | | | | | | |
| | | | | | | | |

VÍŠ KOLIK MÁ KALENDÁŘ OKÝNEK?




ADVENTNÍ KALENDÁŘ





11.

UHODNEŠ, KTERÉ PŘEDMĚTY PATŘÍ K VÁNOCŮM?




K DALŠÍMU ÚKOLU JDI
RYCHLOU CHŮZÍ.





12.

POZOR, TOTO JE VELICE TĚŽKÝ ÚKOL! POZNÁŠ, KTERÝ
PŘEDMĚT MÁME NA OBRÁZKU?



K DALŠÍMU ÚKOLU UDĚLEJ DVA DŘEPI.

TATO TRADICE ŘÍKÁ, POKUD SE DVA LIDÍ POLÍBÍ POD JMELÍM,
TAK JÍM TO ZAJISTÍ DOSTATEK LÁSKY NA CELÝ PŘÍŠTÍ ROK.
ALE POZOR JMELÍ SI NESMÍME KOUPIIT SAMI. MUSÍ NÁS JÍM
NĚKDO OBDAROVAT.



JMELÍ





13.

ZNÁŠ NÁZEV TYPICKÉHO VÁNOČNÍHO ALKOHOLICKÉHO
NÁPOJE?



| | | | | | |
|--|--|--|--|--|--|
| | | | | | |
|--|--|--|--|--|--|

K DALŠÍMU ÚKOLU JDI JAKO ČÁP.

TEPLÝ NÁPOJ VYRÁBĚNÝ TYPICKY
Z ČERVENÉHO VÍNA SMÍCHÁNÍM
S BYLINNÝM ODVAREM. ALE POZOR! SVAŘÁK JE PRO DOSPĚLÉ!



SVAŘÁK





14.

KOLIKÁTÉHO SLAVÍME ŠTĚDRÝ DEN?



K DALŠÍMU ÚKOLU JDI POZADU.



24.12






15.

UŽ JSTE V CÍLI! TENTO DEN SI UŽIJTE SPOLEČNĚ! ZPÍVEJTE
KOLEDY, KOUKEJTE NA POHÁDKY, POVÍDEJTE SI A SMĚJTE SE!



ŠŤASTNÉ A VESELÉ VÁNOCE!





DIPLOM

ZA ÚČAST
VE VÁNOČNÍ STEZCE PLNOU ÚKOLŮ

